

## Уважаемые родители!

Центр детского творчества осуществляет прием заявлений и документов для регистрации и активации **сертификата дополнительного образования.**

Напоминаем, право на получение и использование сертификата дополнительного образования имеют все дети в возрасте от 5-ти до 18-ти лет, проживающие на территории городского округа Заречный.

Для получения сертификата необходимо на портале <https://66.pfdo.ru/>

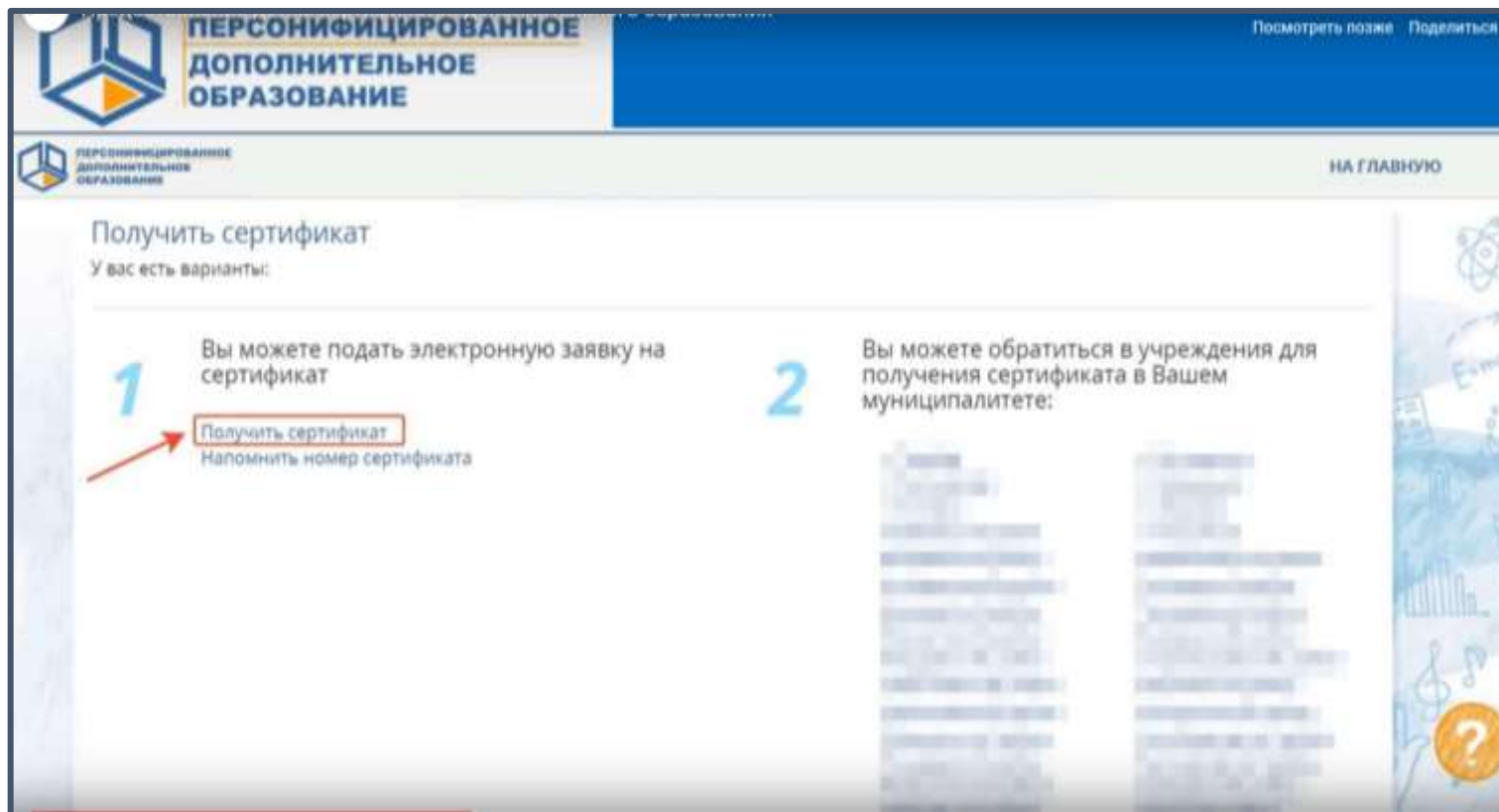
The screenshot shows the website interface for 'Персонализированное дополнительное образование'. The header includes the logo and navigation links: 'О СЕРТИФИКАТЕ', 'НОВОСТИ', 'НАВИГАТОР', and 'ВОЙТИ'. The main content area is divided into three columns, each with an illustration and a title:

- Что такое сертификат?** (What is a certificate?): Illustration of a woman holding a certificate and a child. Text: 'Сертификат – это Ваша возможность получить дополнительное образование за счет государства вне зависимости от того, где захочет обучаться Ваш ребенок. Государство гарантирует Вам, что заплатит за выбранные для Вашего ребенка кружки или секции, если их будет проводить "проверенная" организация.'
- Как получить сертификат?** (How to get a certificate?): Illustration of a woman holding a certificate. Text: 'Для получения сертификата Вам необходимо всего один раз написать заявление для его представления. Сертификат сохранится за ребенком до достижения им совершеннолетия.' Below the text is a red-bordered button labeled 'Получить сертификат' (Get certificate), with a red arrow pointing to it.
- Как использовать сертификат?** (How to use a certificate?): Illustration of a child playing an instrument and a girl dancing. Text: 'Сертификат предоставляет Вам доступ к персональному счету, средства с которого направляются на оплату заключаемых договоров об обучении. Направьте электронную заявку через свой личный кабинет или назовите номер сертификата непосредственно в организации, и с Вами заключат договор, по которому «платить» будет сертификат.'

Выбрать Получение сертификата. Ссылка ведёт на получения сертификата.

# Система ещё раз напоминает о получении сертификата

Выбрать Получение сертификата.



# Привязка адреса электронной почты родителя к получению сертификата ребёнка

ПЕРСониФИЦИРОВАННОЕ  
ДОПОЛНИТЕЛЬНОЕ  
ОБРАЗОВАНИЕ

Посмотреть позже Поделиться

## Создание заявки

Шаг 1 подтверждение электронной почты.

Email адрес

Email address ← Родитель вносит личный Email

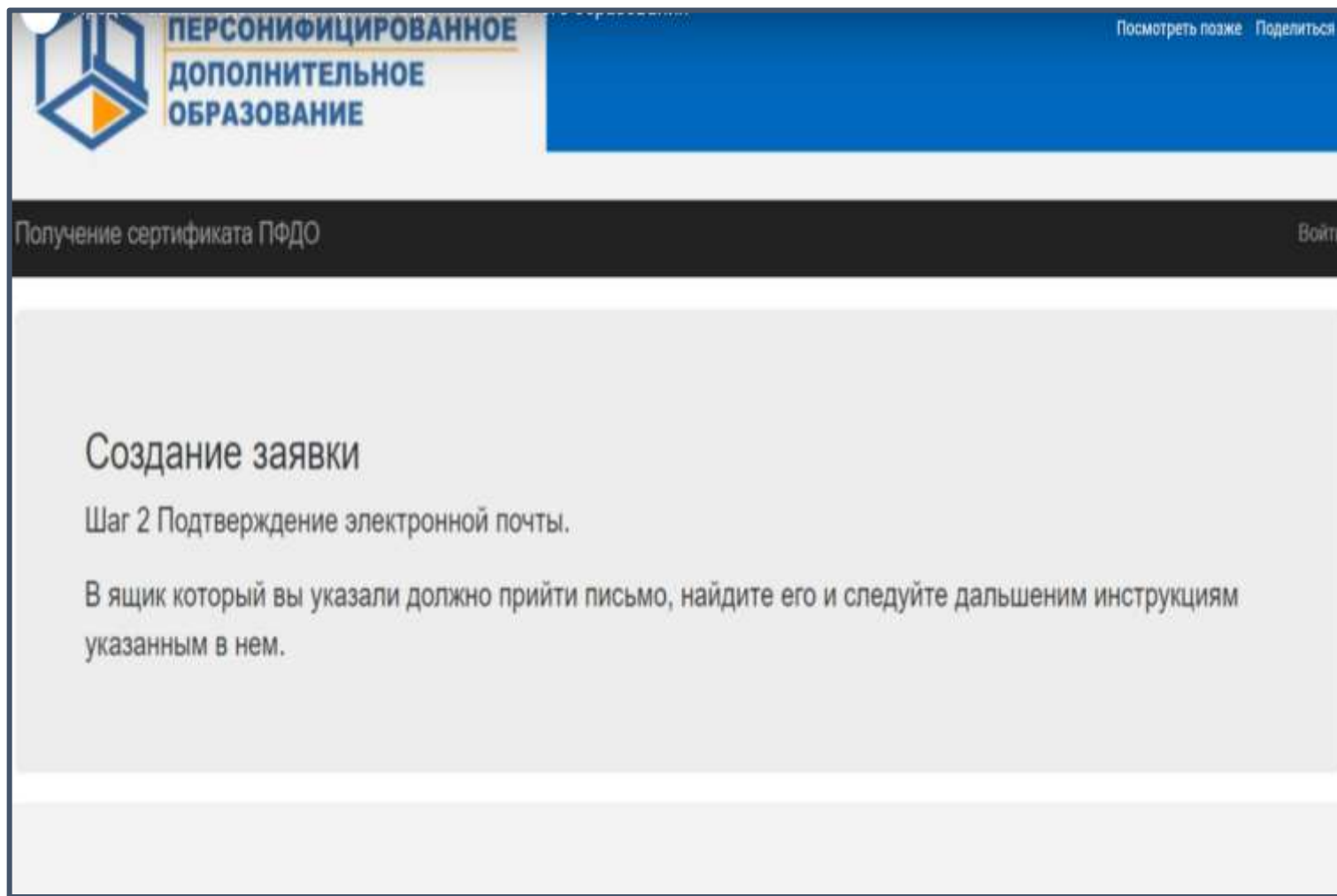
Email адрес повторный ввод

Email address ← Родитель вносит личный Email

Подтвердить почту →

Родитель может, используя одну электронную почту подавать заявки **на всех своих детей.**

**Родителю будет отправлено письмо, где присутствует ссылка.**



ПЕРСОНАЛИЗИРОВАННОЕ  
ДОПОЛНИТЕЛЬНОЕ  
ОБРАЗОВАНИЕ

Посмотреть позже Поделиться

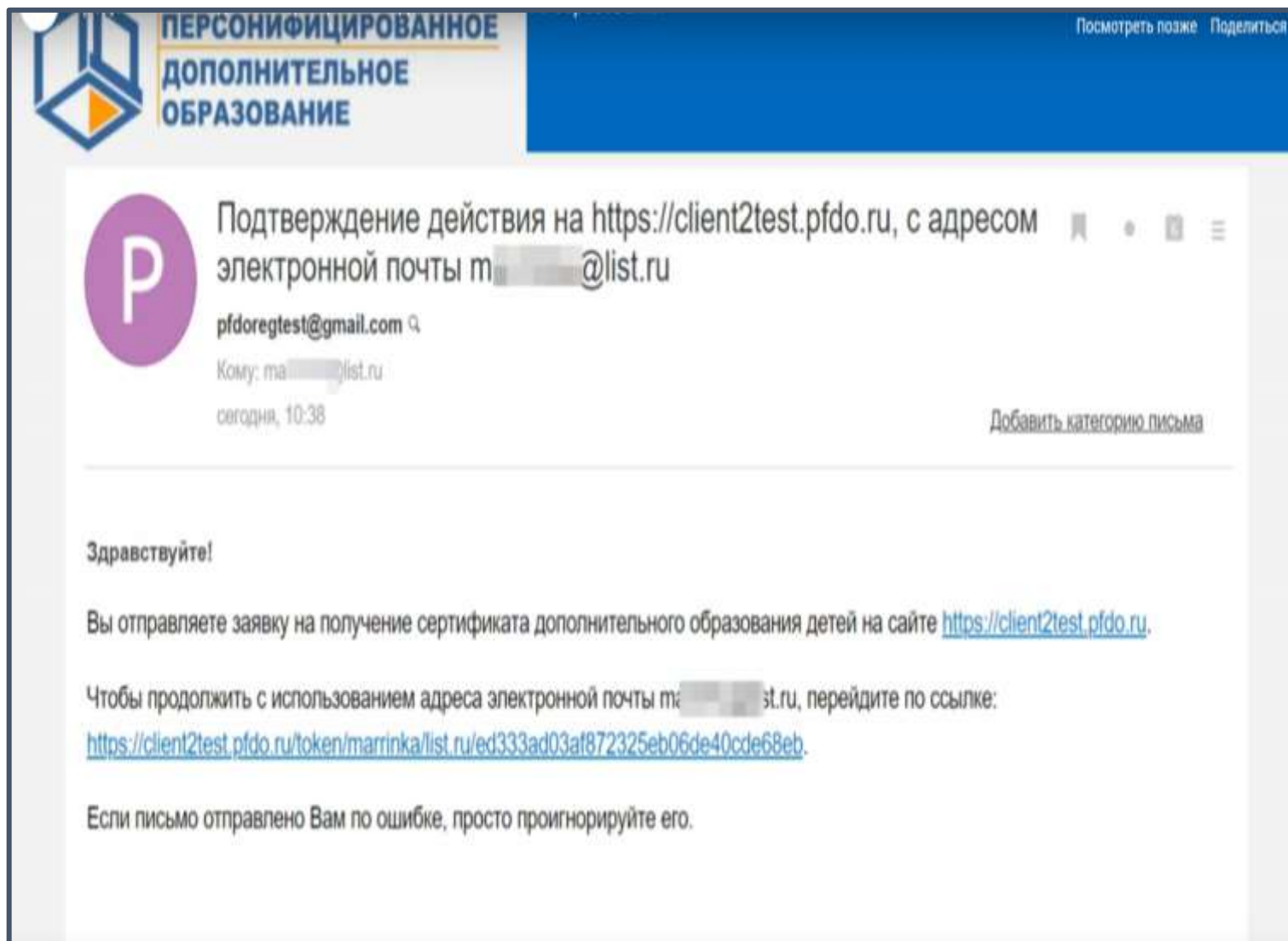
Получение сертификата ПФДО Войти

### Создание заявки

Шаг 2 Подтверждение электронной почты.

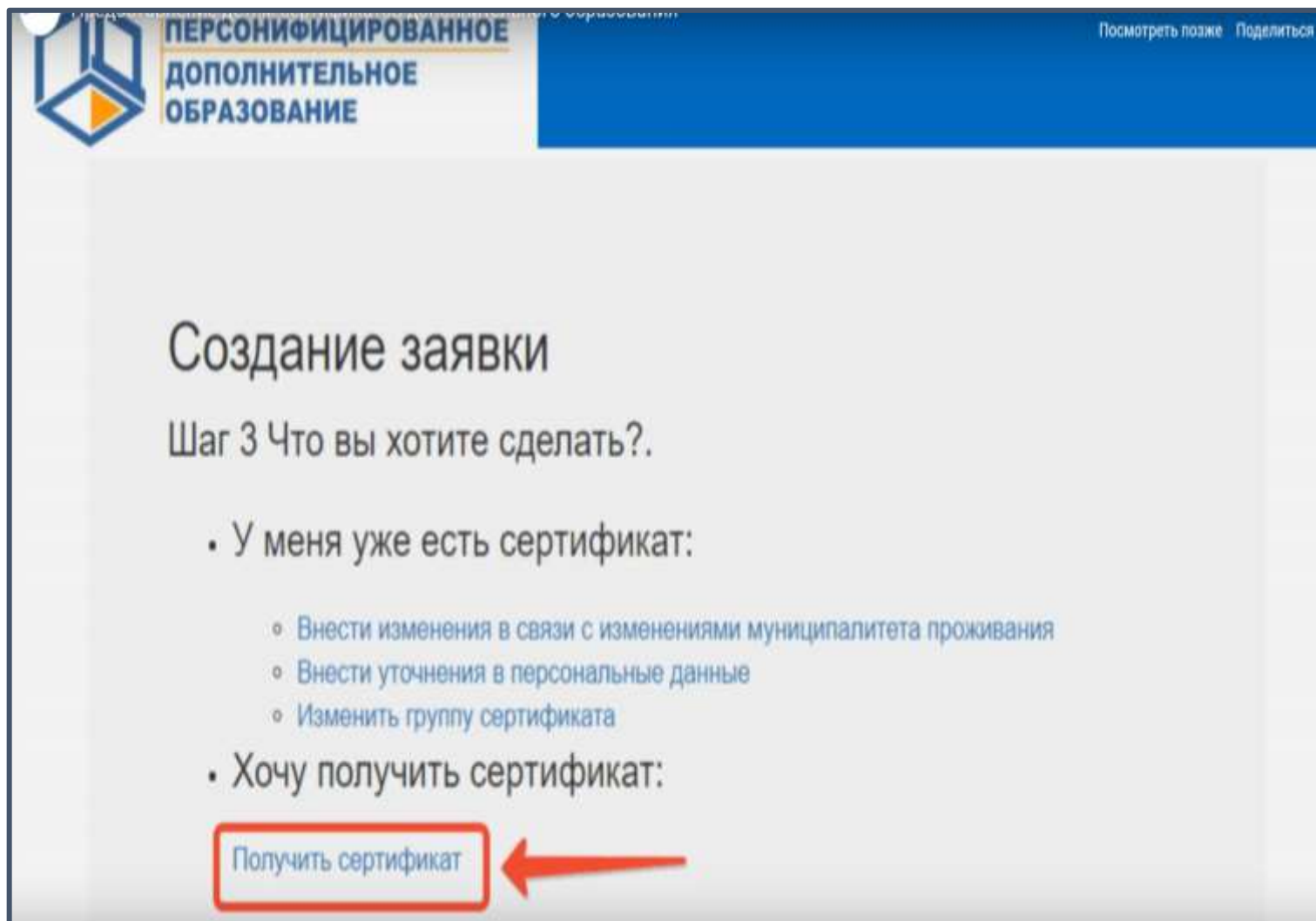
В ящик который вы указали должно прийти письмо, найдите его и следуйте дальнейшим инструкциям указанным в нем.

# Подтверждающее письмо



Перейдя по ссылке, родитель попадает на страницу заявки

# Создание заявки



ПЕРСОНАЛИЗИРОВАННОЕ  
ДОПОЛНИТЕЛЬНОЕ  
ОБРАЗОВАНИЕ

Посмотреть позже Поделиться

## Создание заявки

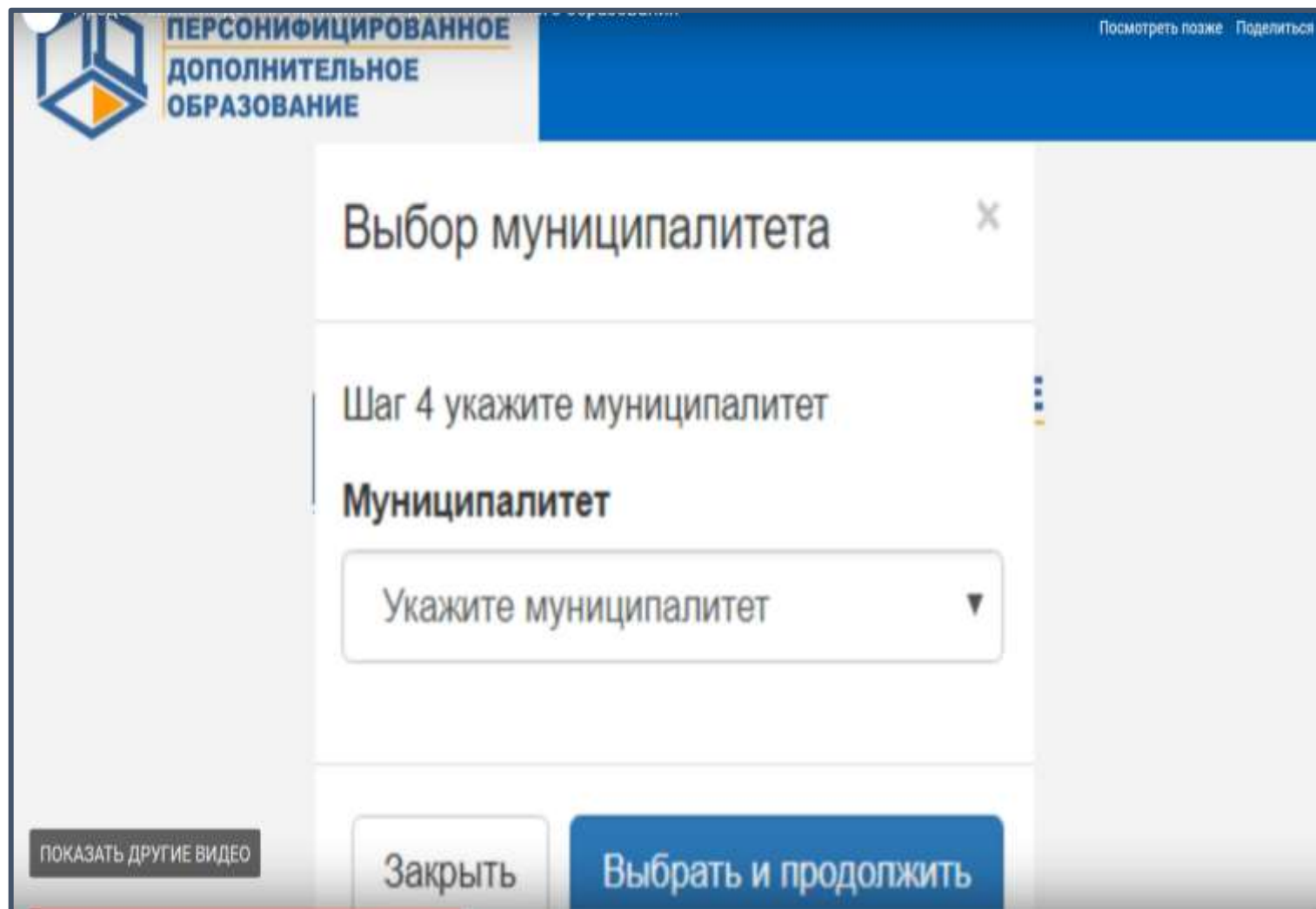
Шаг 3 Что вы хотите сделать?.

- У меня уже есть сертификат:
  - Внести изменения в связи с изменениями муниципалитета проживания
  - Внести уточнения в персональные данные
  - Изменить группу сертификата
- Хочу получить сертификат:

**Получить сертификат** ←

Нажав «получить сертификат» родитель подтверждает своё желание

## Выбор муниципалитета



The screenshot shows a web interface for selecting a municipality. At the top left, there is a logo and the text "ПЕРСОНАЛИЗИРОВАННОЕ ДОПОЛНИТЕЛЬНОЕ ОБРАЗОВАНИЕ". At the top right, there are links for "Посмотреть позже" and "Поделиться". The main content area is titled "Выбор муниципалитета" and includes a sub-header "Шаг 4 укажите муниципалитет". Below this is a section labeled "Муниципалитет" with a dropdown menu containing the text "Укажите муниципалитет". At the bottom, there are three buttons: "ПОКАЗАТЬ ДРУГИЕ ВИДЕО", "Закреть", and "Выбрать и продолжить".

- **Родитель указывает муниципалитет, в котором прописан ребенок.**
- При смене муниципалитета, необходимо подавать заявку в систему на смену муниципалитета.

# Заполнение сведений о ребёнке

ПЕРСониФИЦИРОВАННОЕ  
ДОПОЛНИТЕЛЬНОЕ  
ОБРАЗОВАНИЕ

Посмотреть позже Поделиться

Шаг 5 Заполните заявку.

Вы подтвердили свою электронную почту и теперь можете приступить к оформлению заявки на получение сертификата.

Выбранный муниципалитет [выбран]

Фамилия ребенка: [Фамилия]

Имя ребенка: [Имя]

Отчество ребенка: [Отчество]

Тип документа ребенка: [Паспорт] (выбран)

Серия документа ребенка: [IX-AD; IV-BA; 5286; ?]

Номер документа ребенка: [999999]

Для свидетельства о рождении, обязательно наличие тире "-". Перед тире римские цифры написанные Английскими заглавными буквами I, V или X. После тире двузначный буквенный код, написанный заглавными Русскими буквами.

Дата рождения ребенка: [ ]

адрес регистрации (преживания) ребенка на территории муниципалитета: [ ]

**Выбрать нужный документ из списка**

- Заполняется без ошибок, сокращений и пробелов
- Свидетельство о рождении ребёнка выданное другим государством, является документом иностранного образца



**ПЕРСониФИЦИРОВАННОЕ ДОПОЛНИТЕЛЬНОЕ ОБРАЗОВАНИЕ** Посмотреть позже Поделиться

Дата рождения ребенка: 07.07.2004  
адрес регистрации (преживания) ребенка на территории муниципалитета: \_\_\_\_\_

Заявление подается ребенком достигшим возраста 14-ти лет самостоятельно  
**Проставьте "галочку", если ребенок подаёт заявку самостоятельно**

Фамилия заявителя: \_\_\_\_\_ Имя заявителя: \_\_\_\_\_ Отчество заявителя: \_\_\_\_\_  
**В этом случае данные поля ребенок не заполняет**

Контактная информация заявителя: \_\_\_\_\_

Группа сертификата: Выберите из раскрывающегося списка нужную группу сертификата  
Укажите группу: \_\_\_\_\_

Даю Согласие на обработку персональных данных в порядке, установленном Федеральным законом от 27 июля 2006 г. №152-ФЗ «О персональных данных».

Ознакомлен с условиями Правил персонифицированного финансирования дополнительного образования детей и муниципальным Положением о персонифицированном дополнительном образовании

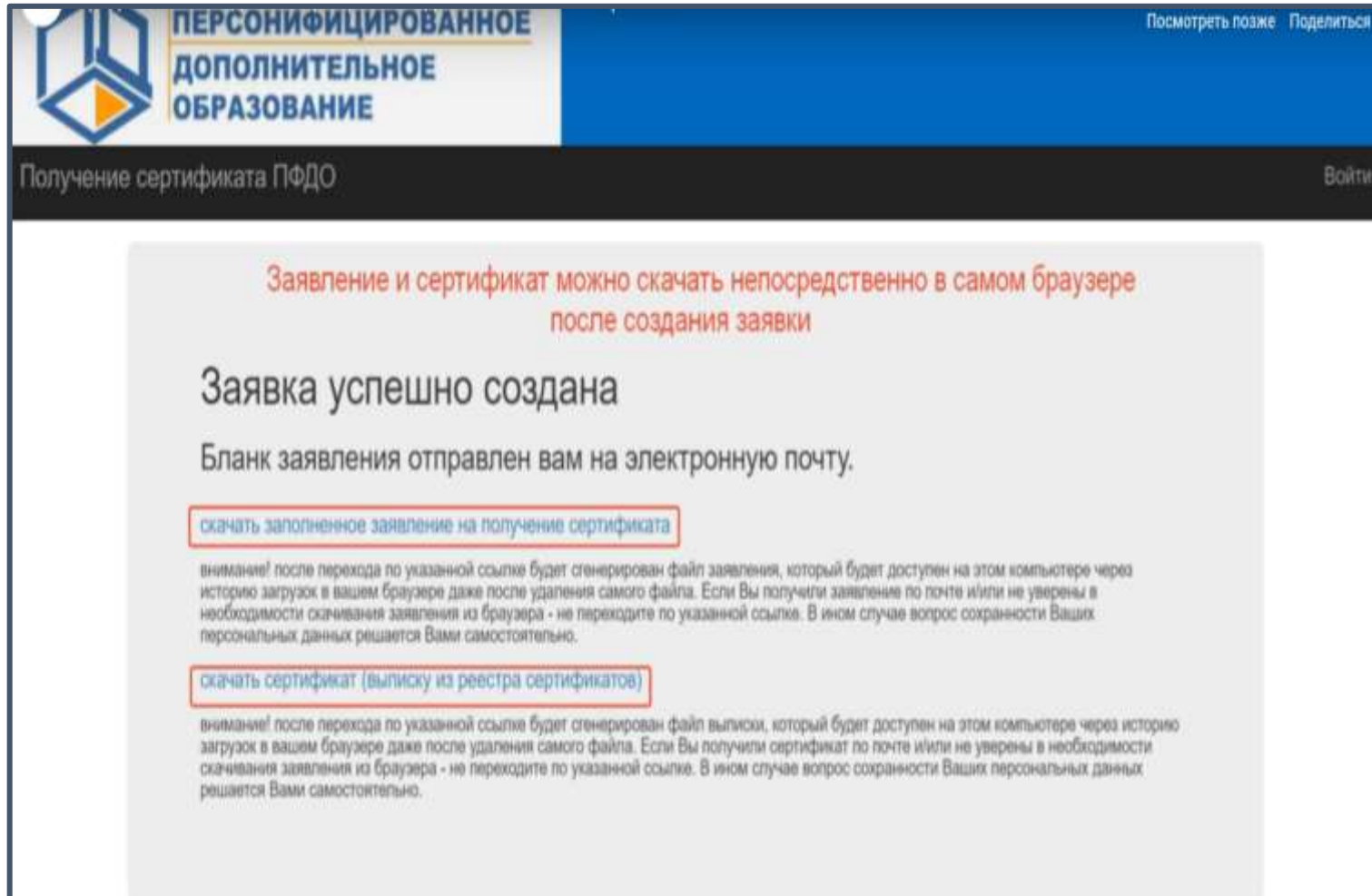
Ознакомлен с Пользовательском соглашением АИС "Реестр сертификатов"

**Заявитель должен ознакомиться с содержанием четырёх документов и подтвердить своё согласие с ними**

Дети до 14 лет- заявление подают родители.

С 14 лет- заявка подаётся ребёнком самостоятельно, либо с помощью родителя.

# Итог



ПЕРСОНАЛИЗИРОВАННОЕ  
ДОПОЛНИТЕЛЬНОЕ  
ОБРАЗОВАНИЕ

Получение сертификата ПФДО

Посмотреть позже Поделиться

Войти

Заявление и сертификат можно скачать непосредственно в самом браузере после создания заявки

## Заявка успешно создана

Бланк заявления отправлен вам на электронную почту.

[скачать заполненное заявление на получение сертификата](#)

внимание! после перехода по указанной ссылке будет сгенерирован файл заявления, который будет доступен на этом компьютере через историю загрузок в вашем браузере даже после удаления самого файла. Если Вы получили заявление по почте и/или не уверены в необходимости скачивания заявления из браузера - не переходите по указанной ссылке. В ином случае вопрос сохранности Ваших персональных данных решается Вами самостоятельно.

[скачать сертификат \(выписку из реестра сертификатов\)](#)

внимание! после перехода по указанной ссылке будет сгенерирован файл выписки, который будет доступен на этом компьютере через историю загрузок в вашем браузере даже после удаления самого файла. Если Вы получили сертификат по почте и/или не уверены в необходимости скачивания заявления из браузера - не переходите по указанной ссылке. В ином случае вопрос сохранности Ваших персональных данных решается Вами самостоятельно.

На электронную почту, которая ранее была указана, придёт информационное письмо, к **которому прикреплен сертификат, а также заявление.**

Распечатайте сформированное **заявление с портала** или напишите лично от руки, к заявлению приложите следующий перечень документов:

- **копию свидетельства о рождении ребенка или копию первой страницы с фотографией паспорта гражданина Российской Федерации**, удостоверяющий личность ребенка, или временное удостоверение личности гражданина Российской Федерации, выдаваемое на период оформления паспорта ребенка;
- **копия первой страницы с фотографией паспорта гражданина Российской Федерации**, удостоверяющий личность родителя (законного представителя) ребенка. В случае наличия разных фамилий в свидетельстве о рождении ребёнка и в паспорте заявителя прилагаются документы, подтверждающие родственные отношения (свидетельство о заключении / расторжении брака, иные документы);
- **копия страхового свидетельства обязательного пенсионного страхования ребенка (СНИЛС);**
- **свидетельство о регистрации ребенка по месту жительства или первой страницы с фотографией паспорта гражданина Российской Федерации**, удостоверяющий личность по месту пребывания, или документ, содержащий сведения о регистрации ребенка по месту жительства или по месту пребывания;

**Не позднее трех рабочих дней с даты регистрации**, принести заявление и пакет документов в Центр детского творчества, по адресу: **ул. Островского 4, 108 кабинет.**

**Режим работы:**

с понедельника по пятницу

с 9:00 до 17:00

Перерыв с 13:00 до 14:00.

Телефон для справок: **3-12-06**