

Инструкция

по прохождению «Урока цифры» по теме
«Искусственный интеллект и машинное обучение»

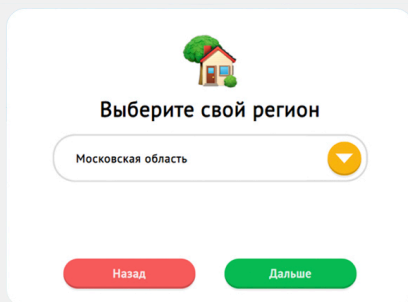
Ребята,

современные технологии давно проникли в разные сферы жизни и меняют её на наших глазах. Искусственный интеллект стал незаменимым помощником, поэтому эксперты Сбербанка и Благотворительного Фонда Сбербанка «Вклад в будущее» подготовили урок «Искусственный интеллект и машинное обучение». Ты узнаешь об использовании технологии, её создании, примеришь на себя роль специалиста по машинному обучению — и всё это онлайн. После прохождения урока каждый получит сертификат для портфолио достижений.

Как пройти урок?

1. Посмотри видеоролик об искусственном интеллекте и профессиях в этой сфере
2. Выбери подходящий уровень тренажёра
3. Заполни анкету

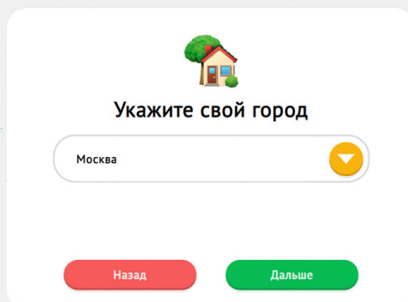
3.1 Выбери регион и город



Выберите свой регион

Московская область

Назад Дальше

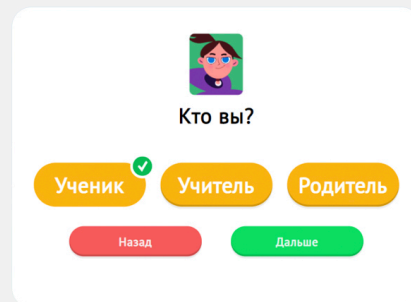


Укажите свой город

Москва

Назад Дальше

3.2 Выбери сценарий «ученик»

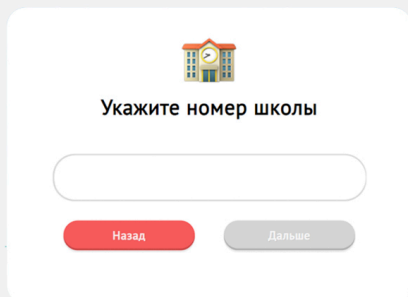


Кто вы?

Ученик Учитель Родитель

Назад Дальше

3.3 Введи номер школы или название учебного заведения



Укажите номер школы

Назад Дальше

3.4 Выбери класс



Выберите свой класс

1 2 3 4
5 6 7
8 9 10 11

Назад Дальше

3.5 Нажми на плюс рядом с подходящей иконкой




Сколько учеников находится за компьютером?

Назад Дальше


3.6 Отметь, сколько тебе лет (введи цифру)

Укажите возраст



[Назад](#) [Дальше](#)

3.7 Если хочешь, можешь пройти авторизацию через социальную сеть «ВКонтакте»



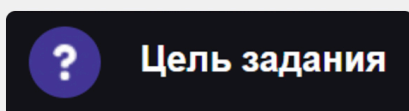
Авторизоваться ВКонтакте?

[Да](#) [Нет](#)

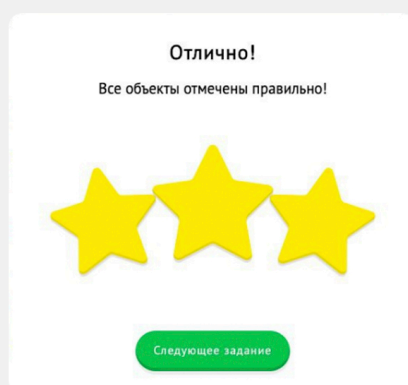
[Назад](#)

4. Выполни задания

4.1 Используй подсказки, нажав на значок «вопроса» в левом верхнем углу экрана



4.2 Собирай звездочки за успешно выполненные задания



5. Не забудь отправить сертификат на почту или скачать файл

