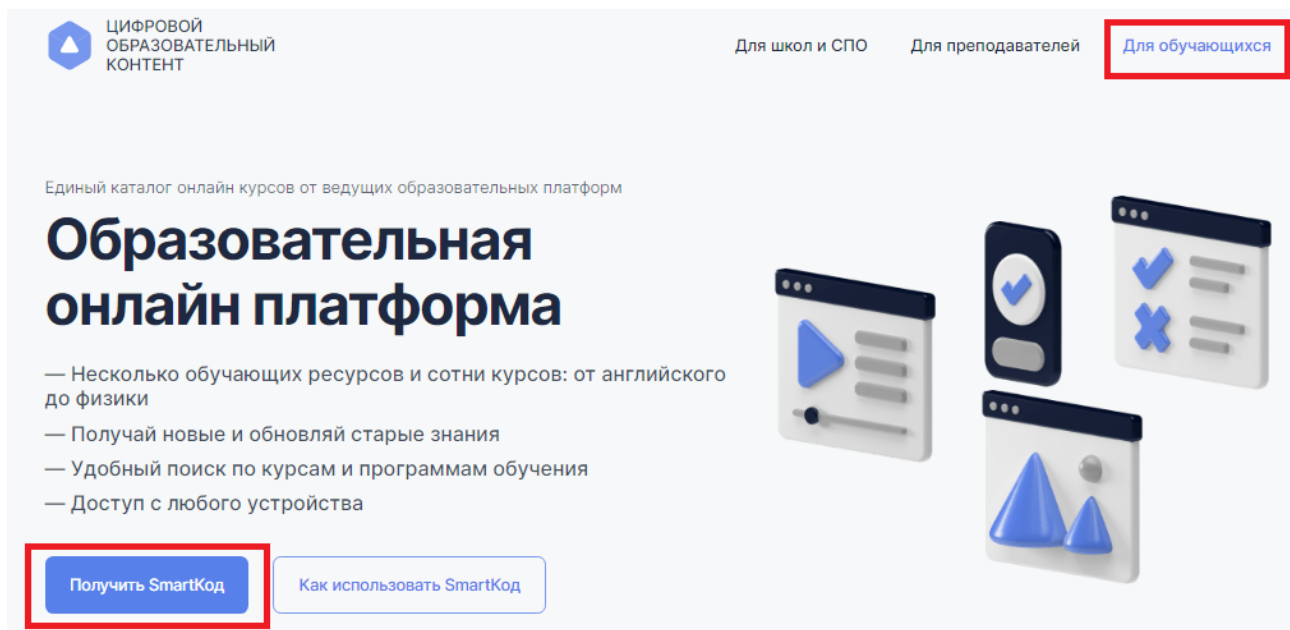


## Инструкция по подключению бесплатного доступа к контенту МЭО для учеников

- 1) Перейдите на сайт <https://educont.ru/>
- 2) В верхнем меню для регистрации выберите пункт «Для обучающихся»
- 3) Нажмите «Получить SmartКод»



- 3) Введите контактные данные родителя (законного представителя) на открывшейся странице ввода данных и нажмите кнопку «Далее». **Заполнить необходимо все поля**

**SmartКод для обучающегося**

Действия

Контактные данные законного представителя

Контактные данные обучающегося

Проверка данных

**Контактные данные законного представителя**

Информация о законном представителе

Фамилия  
ФамилияРодителя

Имя  
ИмяРодителя

Отчество  
ОтчествоРодителя

Данные, необходимые для входа в личный кабинет

E-mail  
mail@mail.ru

Номер телефона  
+7 (896) 396 39 69

Пароль  
\*\*\*\*\*

Повторите пароль  
\*\*\*\*\*

**Далее**

4) Введите данные ученика (если Вы – родитель, Вы можете указать данные нескольких детей с помощью кнопки «добавить еще одного ученика»).

SmartКод для обучающегося

Действия

- Контактные данные законного представителя
- Контактные данные обучающегося
- Проверка данных

Контактные данные обучающегося

Информация об ученике

- Фамилия
- Имя
- Отчество
- Дата рождения

Данные об обучении

Выберите тип образовательного учреждения

- Общеобразовательное учреждение
- Среднее профессиональное образовательное учреждение

+ Добавить еще одного ученика

Назад Далее

5) Выберите тип образовательного учреждения (общеобразовательное или организация СПО). После выбора начните вводить название Вашего ОУ в появившуюся ниже строку.

Вам будут предлагаться варианты из справочника, выберите Ваше ОУ

Данные об обучении

Выберите тип образовательного учреждения

- Общеобразовательное учреждение
- Среднее профессиональное образовательное учреждение

Общеобразовательное учреждение

школа 500

196601, г Санкт-Петербург, г Пушкин, Пушкинский р-н, ул Госпитальная, д 24 литер а ГБОУ ШКОЛА № 500 ПУШКИНСКОГО РАЙОНА САНКТ-ПЕТЕРБУРГА

6) После выбора Вашей образовательной организации укажите класс и литеру, нажмите кнопку «Далее»

Данные об обучении

Выберите тип образовательного учреждения

- Общеобразовательное учреждение
- Среднее профессиональное образовательное учреждение

Общеобразовательное учреждение

196601, г Санкт-Петербург, г Пушкин, Пушкинский р-н, ул Госпит.

Класс

9

Литера

Е

+ Добавить еще одного ученика

Назад Далее

7) Проверьте правильность введенных данных, поставьте галочку подтверждения соглашения о персональных данных и нажмите «Получить SmartКод»

**SmartКод для обучающегося**

Действия

- Контактные данные законного представителя
- Контактные данные обучающегося
- Проверка данных

### Проверка данных

**Контактные данные законного представителя**

Фамилия	ФамилияРодителя
Имя	ИмяРодителя
Отчество	ОтчествоРодителя
E-mail	mail@mail.ru
Телефон	8963963969

**Контактные данные обучающегося №1**

Фамилия	Имя
Имя	Фамилия
Отчество	Отчество
Дата рождения	01.10.2010
Общеобразовательное учреждение	196601, г Санкт-Петербург, г Пушкин, Пушкинский р-н, ул Госпитальная, д 24 литер а ГБОУ ШКОЛА № 500 ПУШКИНСКОГО РАЙОНА САНКТ-ПЕТЕРБУРГА
Класс	9
Литера	Е

Подтверждению соглашения об использовании персональных данных и передачи сторонним системам

Назад Получить SmartКод

8) На указанный при регистрации адрес электронной почты родителя (законного представителя) поступит письмо от [info@educont.ru](mailto:info@educont.ru), тема письма «Спасибо за регистрацию на платформе educont.ru».

Если Вы не получили письмо, проверьте папку «спам»

9) Откройте письмо и нажмите в полученном письме на строку ООО МЭО

## Спасибо за регистрацию на платформе educont.ru!

Здравствуйте, Б [Имя] [Фамилия] [Отчество] Сергей Сергеевич!

Ниже представлен перечень образовательных платформ, к которым вам открыт доступ. Выберите нужную платформу и зарегистрируйтесь.

[Новый Диск](#)

[Учи.Ру](#)

[1С:Урок](#)

[ООО МЭО](#)

10) Перед Вами откроется поле регистрации на платформе МЭО. Введите данные ученика, придумайте пароль и введите его в поле «пароль», нажмите «Зарегистрировать пользователя».



### Заполните данные

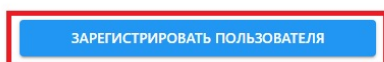
Фамилия \_\_\_\_\_

Имя \_\_\_\_\_

Отчество \_\_\_\_\_

Email \_\_\_\_\_

Пароль \_\_\_\_\_



Готово! Вы создали аккаунт с бесплатным доступом к контенту «Мобильное Электронное Образование». На указанную Вами почту поступит письмо от [info@mob-edu.ru](mailto:info@mob-edu.ru) (тема письма «Доступ в цифровой образовательный контент МЭО») с логином и паролем от личного кабинета ученика в МЭО.

Если Вы не получили письмо, проверьте папку «спам»

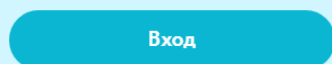
В личном кабинете **ученикам автоматически доступны все онлайн-курсы** (все предметы) указанного при регистрации класса.

Заходить на платформу МЭО в дальнейшем Вы можете, нажимая кнопку «вход» на странице <https://mob-edu.com/ui> и вводя логин и пароль в соответствующие поля.

**МЭО – единственная в России онлайн-платформа с курсами для школ и организаций СПО, разработанная авторами ФГОС.**

**Контент МЭО развивает функциональную грамотность школьников и студентов**

Все школьные предметы, дневник и журнал,  
ОГЭ, ЕГЭ, ВПР и олимпиады  
– в одном личном кабинете



Для вызова интерактивного помощника МЭО нажмите на знак вопроса в правом нижнем углу личного кабинета на платформе.

